

山东省发电

发电单位 山东省商务厅

签批盖章 张德平

等级 平急 明电

鲁商明电〔2020〕8号

鲁机发

号

关于1-3月全省商务运行情况的通报

各市商务主管部门：

一季度，全省商务系统贯彻落实省委、省政府决策部署，统筹推进疫情防控和商务发展各项工作，加快推动企业复工复产，狠抓政策措施落地见效，着力稳外贸稳外资促消费，3月份主要指标明显好转，商务运行总体平稳。

一、对外贸易降幅收窄。3月份，全省进出口1683.3亿元，增长4.2%，其中，出口983.7亿元，增长8.1%；进口699.6亿元，下降0.7%。一季度，全省进出口4467.5亿元，其中，出口2371.7亿元、进口2095.9亿元，进出口、出口和进口分别下降

3.6%、4.5%和 2.6%，进出口、出口降幅分别好于全国 2.8 个、6.9 个百分点。东盟成为第一大出口市场，占比达到 14.1%，增长 14.6%。对“一带一路”沿线国家进出口增长 12%。医药品出口增长 26.7%，农产品进口增长 10.2%。跨境电商零售进出口增长 114.6%，市场采购贸易出口增长 23.1%。

二、利用外资实现增长。3 月份，全省实际使用外资 15.5 亿美元，增长 14.6%。一季度，全省实际使用外资 31.8 亿美元，增长 0.9%，扭转前两个月下降局面，增幅高于全国 13.7 个百分点，在全国前六大省市中唯一实现增长。吸收香港地区、荷兰、美国投资分别增长 18.5%、171.6%、1.6%。服务业吸收外资增长 30.3%，占全省的 71.9%。高技术制造业吸收外资增长 27.4%。66 个重点签约项目中，20 个项目已完成注册，其中 9 个项目已实现资金到位。

三、市场消费逐步复苏。3 月份，全省网络零售额 357.9 亿元，环比增长 89.7%，同比增长 11.2%。一季度，全省网络零售额 864.2 亿元，下降 10.9%。其中，实物型网络零售额下降 2%，农产品网络零售额增长 15.7%。“直播带货”模式加快发展，零售商品 2.4 万余件，销售额 90.3 亿元。零售业逐步回升，全省限额以上批零企业复工率达到 99.8%。社会消费品零售总额下降 15.2%，降幅较前两个月收窄 0.9 个百分点。

当前国际疫情持续蔓延，世界经济下行风险加剧，商务发展面临的形势更加复杂严峻。下一步，全省商务系统要认真贯彻中央“六稳”“六保”部署，落实省委第二次稳外贸稳外资专题会议和扩大内需专题会议精神，因时因势调整工作着力点，千方百计抓好政策落实，多措并举促进消费回暖回补，全力提速重大外资项目建设，切实稳住外贸外资基本盘，重点抓好四方面工作：**一是抓好 32 条“两稳”政策措施落实落地。**用好“山东省稳外贸稳外资服务平台”，对企业反映的问题，及时梳理反馈，分类限时办结。**二是大力开拓国际市场。**力保欧美市场，用好我省 17 个海外仓，扩大跨境电商出口。深耕日韩市场，扩大农产品、日用消费品出口和关键零部件进口。拓展东盟市场，组织企业积极参与“山东出口商品网上展洽会”系列活动。组织企业参加第 127 届网上广交会。扩大医疗物资出口。**三是积极开展线上线下招商。**做好 2020 线上儒商大会、跨国公司恳谈会、日韩产业链招商视频对接会、“选择山东”云平台线上招商会等活动的前期组织工作，通过视频等方式推进重点项目合作，确保招商引资“不断链”。**四是精心组织促消费活动。**落实落细国家和省促消费政策措施，结合实际发放消费券，深入开展“分餐行动”。启动汽车、家电等耐用消费品促销活动。实施以“出口产品进商超”“电商直播进外贸企业”为主要内容的出口产品转

内销“双进”活动。加快步行街改造提升，大力发展“首店”经济、夜间经济。拓宽线上消费渠道，推广无接触配送、社群经济等新模式，进一步释放消费潜力。

附件：2020年1-3月国民经济及全省商务运行主要指标

山东省商务厅

2020年4月24日

附件

2020 年 1-3 月国民经济及全省商务运行主要指标

一、国民经济主要指标(全国)

国内生产总值、消费投资出口情况.....	6
价格指数、居民消费价格指数、工业生产者出厂价格指数.....	7
景气指数.....	8
制造业 PMI 指数、其构成指数和其他相关指标.....	9
金融.....	10
全国商务运行主要指标.....	11
全国前六位省市货物进出口、利用外资情况.....	12
二、全省商务运行主要指标.....	13

全国商务运行主要指标

国内生产总值

金额单位：亿元

指 标	2020年一季度	
	绝对数	同比%
国内生产总值	206504	-6.8
第一产业	10186	-3.2
第二产业	73638	-9.6
第三产业	122680	-5.2

注：数据来源于国家统计局，下同。此表数字为初步核算数，绝对数按现价计算，增长速度按可比价格计算。

消费、投资、出口情况

金额单位：亿元

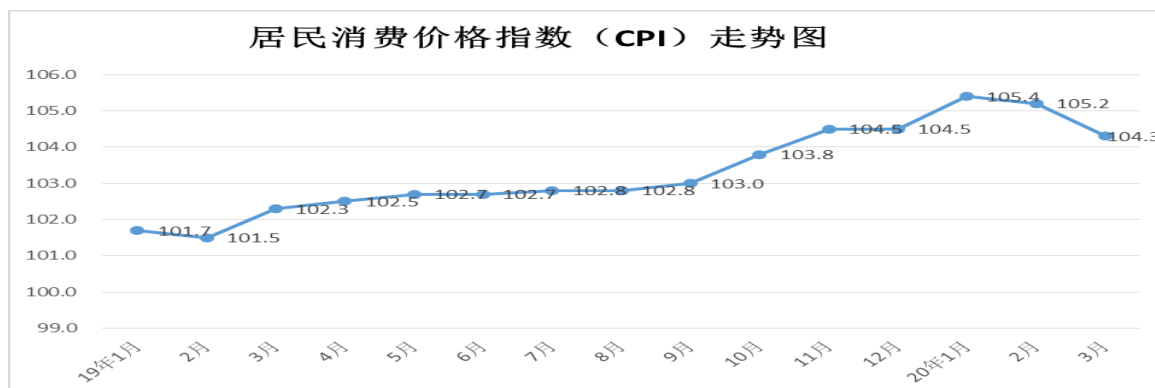
指 标	3 月		1-3 月	
	绝对数	同比%	绝对数	同比%
一、社会消费品零售总额	26450	-15.8	78580	-19.0
二、固定资产投资（不含农户）	——	——	84145	-16.1
第一产业	——	——	——	-13.8
第二产业	——	——	——	-21.9
第三产业	——	——	——	-13.5
三、规上工业企业出口交货值	10307	3.1	24082	-10.3

全国商务运行主要指标

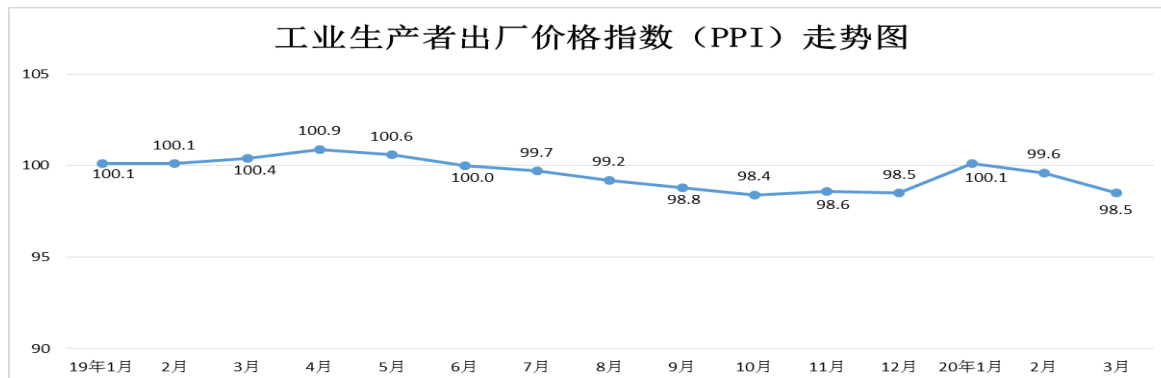
价格指数

指 标	3月同比%	1-3月同比
一、居民消费价格指数	4.3	4.9
其中：城市	4.0	4.6
农村	5.3	5.9
二、商品零售价格指数	2.8	3.8
三、工业生产者出厂价格指数	-1.5	-0.6
其中：生产资料	-2.4	-1.3
生活资料	1.2	1.3
四、工业生产者购进价格指数	-1.6	-0.8

居民消费价格指数



工业生产者出厂价格指数



注：数据来源于国家统计局。

全国商务运行主要指标

景气指数

单位：%

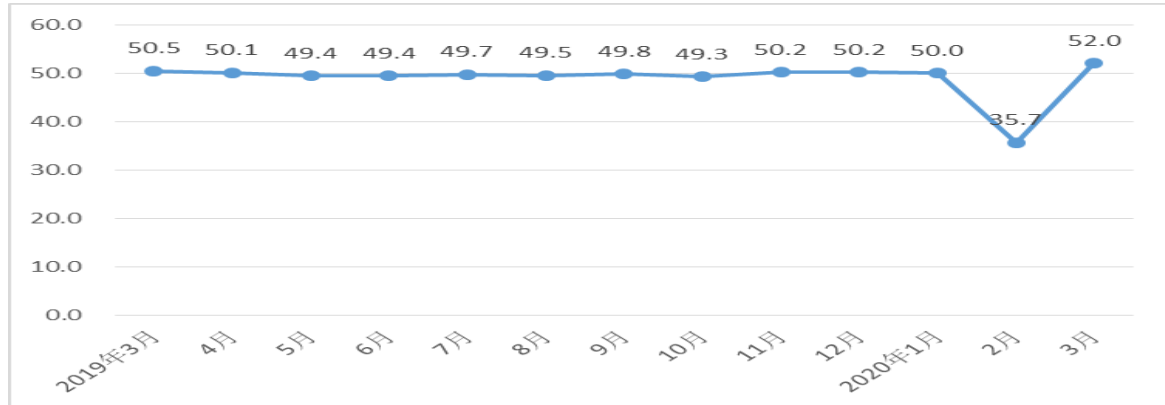
指 标	3月		
	绝对数	同比变动点数	环比变动点数
一、制造业采购经理指数（PMI）	52.0	16.3	1.5
其中：生产指数	54.1	26.3	1.4
新订单指数	52.0	22.7	0.4
新出口订单指数	46.4	17.7	-0.7
在手订单指数	46.3	10.7	-0.1
产成品库存指数	49.1	3.0	2.1
采购量指数	52.7	23.4	1.5
进口指数	48.4	16.5	-0.3
出厂价格指数	43.8	-0.5	-7.6
主要原材料购进价格指数	45.5	-5.9	-8.0
原材料库存指数	49.0	15.1	0.6
从业人员指数	50.9	19.1	3.3
供应商配送时间指数	48.2	16.1	-2.0
生产经营活动预期指数	54.4	12.6	-2.4
二、非制造业商务活动指数	52.3	22.7	-2.5
非制造业新订单指数	49.2	22.7	-3.3

注：制造及非制造业指数以 50 为临界点。

全国商务运行主要指标

制造业 PMI 指数（经季节调整）

单位：%



制造业 PMI 及构成指数（经季节调整）

单位：%

	生产	新订单	原材料库存	从业人员	供应商 配送时间
2019年3月	52.7	51.6	48.4	47.6	50.2
2019年4月	52.1	51.4	47.2	47.2	49.9
2019年5月	51.7	49.8	47.4	47.0	50.9
2019年6月	51.3	49.6	48.2	46.9	50.2
2019年7月	52.1	49.8	48.0	47.1	50.1
2019年8月	51.9	49.7	47.5	46.9	50.3
2019年9月	52.3	50.5	47.6	47.0	50.5
2019年10月	50.8	49.6	47.4	47.3	50.1
2019年11月	52.6	51.3	47.8	47.3	50.5
2019年12月	53.2	51.2	47.2	47.3	51.1
2020年1月	51.3	51.4	47.1	47.5	49.9
2020年2月	27.8	29.3	33.9	31.8	32.1
2020年3月	54.1	52.0	49.0	50.9	48.2

制造业 PMI 其他相关指标情况（经季节调整）

单位：%

	新出口 订单	进口	采购量	主要材料 购进价格	出厂 价格	产成品 库存	在手 订单	生产经营 活动预期
2019年3月	47.1	48.7	51.2	53.5	51.4	47.0	46.4	56.8
2019年4月	49.2	49.7	51.1	53.1	52.0	46.5	44.0	56.5
2019年5月	46.5	47.1	50.5	51.8	49.0	48.1	44.3	54.5
2019年6月	46.3	46.8	49.7	49.0	45.4	48.1	44.5	53.4
2019年7月	46.9	47.4	50.4	50.7	46.9	47.0	44.7	53.6
2019年8月	47.2	46.7	49.3	48.6	46.7	47.8	44.8	53.3
2019年9月	48.2	47.1	50.4	52.2	49.9	47.1	44.7	54.4
2019年10月	47.0	46.9	49.8	50.4	48.0	46.7	44.9	54.2
2019年11月	48.8	49.8	51.0	49.0	47.3	46.4	44.9	54.9
2019年12月	50.3	49.9	51.3	51.8	49.2	45.6	45.0	54.4
2020年1月	48.7	49.0	51.6	53.8	49.0	46.0	46.3	57.9
2020年2月	28.7	31.9	29.3	51.4	44.3	46.1	35.6	41.8
2020年3月	46.4	48.4	52.7	45.5	43.8	49.1	46.3	54.4

全国商务运行主要指标

金融

指 标	3月			
	绝对数		同比%	
一、货币信贷 (月末余额)				
广义货币 (M2)	208.09 万亿元		10.1	
狭义货币 (M1)	57.51 万亿元		5.0	
流通中货币 (M0)	8.3 万亿元		10.8	
人民币贷款	165.97 万亿元		12.3	
人民币存款	200.99 万亿元		9.3	
二、股票市场	月末收盘 点数	比上月末 增减	本月最高点 ▲	本月最低点 ▲
上证综合指数	2750.30	-130.00	3074.26	2646.80
深证成份指数	9962.30	-1018.47	11739.84	9634.97
三、外汇市场	月初值	月末值	月升降值	升降比(%)
1 美元对人民币中间价	6.9811	7.0447	0.0636	9.1
1 欧元对人民币中间价	7.7214	7.8088	0.0874	1.3
四、国家外汇储备 (亿美元)	30606.33			

▲ 本月交易时间内的最高(低)点位。

全国商务运行主要指标

全国商务运行主要指标

金额单位：亿元、亿美元

指 标	3月		1-3月	
	绝对数	同比%	绝对数	同比%
一、社会消费品零售总额	26450	-15.8	78580	-19.0
城镇	——	——	67855	-19.1
乡村	——	——	10725	-17.7
电子商务网络零售额	——	——	21032	-11.5
二、对外贸易				
进出口额	24459.0	-0.8	65742.3	-6.4
出口额	12926.6	-3.5	33362.8	-11.4
进口额	11532.4	2.4	32379.5	-0.7
三、实际使用外资（亿美元）	117.8	-16.5	312.0	-12.8
四、对外投资合作				
对外直接投资（非金融类）	608.6	-5.5	1690.3	-0.6
对外承包工程完成营业额	871.0	-16.3	1954.1	-12.4
派出各类劳务人员（万人）	1712.6	-8.1	3869.2	13.3

注：电子商务网络零售额来源于第三方机构监测数据。

全国商务运行主要指标

全国前六位省市货物进出口情况（1-3月）

金额单位:亿元

地 区	进出口			出口			进口		
	金额	同比%	比重%	金额	同比%	比重%	金额	同比%	比重%
全 国	65742.3	-6.4	100.0	33362.8	-11.4	100.0	32379.5	-0.7	100.0
山东省	4467.5	-3.6	6.8	2371.7	-4.5	7.1	2095.9	-2.6	6.5
上海市	7561.1	-4.0	11.5	2923.9	-7.3	8.8	4637.2	-1.7	14.3
福建省	2874.2	-3.6	4.4	1652.7	-10.3	5.0	1221.5	7.1	3.8
浙江省	6299.4	-5.4	9.6	4415.5	-10.4	13.2	1883.9	8.6	5.8
广东省	13695.0	-11.8	20.8	7926.4	-14.4	23.8	5768.6	-7.9	17.8
江苏省	9008.4	-9.5	13.7	5259.6	-14.9	15.8	3748.8	-0.5	11.6
合计占比	66.8			73.6			59.8		

注:1.按出口增幅排序。2.海关统计数据。

全国前六位省市利用外资情况（1-3月）

金额单位：亿美元

地 区	新设外商投资企业数		实际使用外资		
	绝对数	同比%	金额	同比%	比重%
全 国	6946	-27.8	312.0	-12.8	100.0
山东省	446	-0.5	31.8	0.9	10.2
浙江省	539	-23.7	38.9	-2.1	12.5
江苏省	613	-14.0	65.7	-6.4	21.1
上海市	999	-29.3	33.6	-8.8	10.8
广东省	2541	-38.7	44.9	-17.7	14.4
北京市	278	-23.2	36.3	-18.7	11.6
合计占比	78.0		80.5		

注:按实际使用外资增速排序。

全省商务运行主要指标

全省商务运行主要指标

金额单位：亿元、亿美元

指 标	3 月		1-3 月	
	绝对数	同比%	绝对数	同比%
一、社会消费品零售总额	——	——	——	-15.2
电子商务网络零售额	357.9	11.2	864.2	-10.9
实物型网络零售额	314.0	16.9	748.8	-2.0
农村网络零售额	87.5	5.8	212.7	-13.9
农产品网络零售额	36.7	43.3	90.3	15.7
二、对外贸易				
进出口额	1683.3	4.2	4467.5	-3.6
出口额	983.7	8.1	2371.7	-4.5
进口额	699.6	-0.7	2095.9	-2.6
三、服务贸易				
进出口额	139.0	1.6	362.6	-7.8
出口额	62.0	-12.5	154.7	-18.4
进口额	77.0	16.9	207.9	2.1
四、外商投资				
新设外商投资企业（家）	205	12.6	446	0.5
实际使用外资（单位：亿美元）	15.5	14.6	31.8	0.9
五、国际经济合作				
实际对外投资	45.7	47.2	126.6	-6.5
对外承包工程完成营业额	41.3	-35.5	126.2	-37.7
派出各类劳务人员（人次）	947	-79.0	5305	-50.3

抄送：任爱荣副省长，省政府办公厅秘书六处。

省有关部门（单位）